

働く現場での腰への負担を軽減。  
 空気がスタッフさんの  
 「毎日の仕事をサポート」



背面

すべての人の健やかなライフスタイルを実現するために生まれたスーツ。



Every

マッスルスーツエブリイ



〜25.5kgf

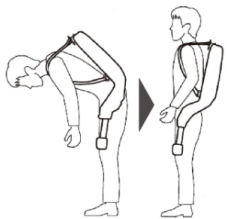
駆動源は圧縮空気（電気不要）だから

- ・使用場所を選ばない
- ・移動時間に制限なし
- ・軽量設計本体重量 約3.8kg
- ・人の動きに合わせて調整もラクラク

マッスルスーツで補助される動作（介助時）

① 移乗介助の際の患者さんの抱き起こしをサポート

前かがみの姿勢から起き上がる場合や、かがみ込んだ姿勢から立ち上がる場合に、上半身を起き上がらせる補助力によって抱き起こしをアシストします。



② おむつ交換時の前かがみの姿勢をアシスト

起き上がりだけでなくおむつ交換など、前かがみの姿勢を保持する場合にも補助力が発生します。



SIDE



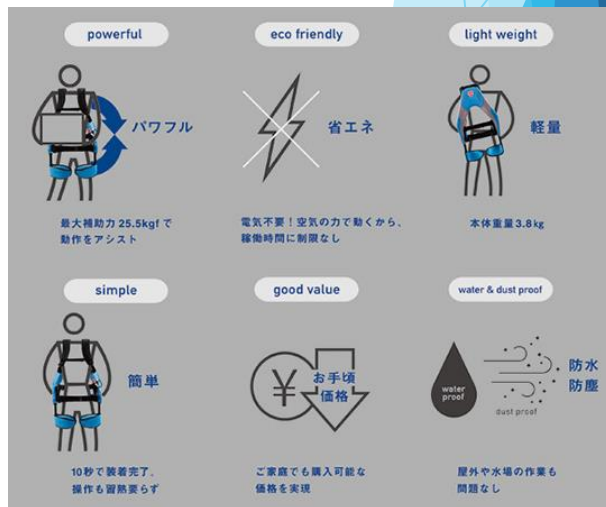
BACK



タイプは2種類

	ソフトフィットタイプ	タイトフィットタイプ
違い	ももとパッドの間にゆとりがあり、歩きやすいタイプ。	少しかがんだ状態からでも補助力が働くタイプ。
役立つシーン	製造・物流・建設業などの重いものを持ち運ぶ現場で使われています。 ※少しの腰曲げ作業には向きません	移動が少なく、その場で中腰を維持して作業するシーンに向いています。 ※重量物を持ったまま移動するのは向きません

介護現場以外にもいろいろなシーンでお使いいただけます



現場活躍隊

移乗  
介助

マッスルスーツ  
エブリィ

働く現場での腰への負荷を軽減。  
空気がスタッフさんの  
「毎日の仕事をサポート」

すべての人の健やかなライフスタイルを  
実現するために生まれたスーツ。



Every

マッスルスーツエブリィ



背面

簡単装着  
約10秒

ベルトを締めて  
空気を充填

防水防塵  
IP56

屋外や  
水場の作業も  
問題なし

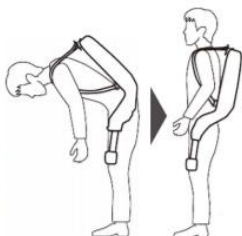
駆動源は圧縮空気(電気不要)だから

- 使用場所を選ばない
- 移動時間に制限なし
- 軽量設計  
本体重量 約3.8kg
- 人の動きに合わせて調整もラクラク

マッスルスーツで補助される動作(介助時)

1 移乗介助の際の患者さんの抱き起こしをサポート

前かがみの姿勢から起き上がり、かがみ込んだ姿勢から立ち上がる場合に、上半身を起き上がらせる補助力によって抱き起こしをアシストします。



2 おむつ交換時の前かがみの姿勢をアシスト

起き上がりだけでなくおむつ交換など、前かがみの姿勢を保持する場合にも補助力が発生します。



(製造元)  
株式会社イノフィス

[介護現場以外にもいろいろなシーンでお使いいただけます]



[タイプは2種類]

ソフトフィットタイプ	タイトフィットタイプ
ももとパッドの間にゆとりがあり、歩きやすいタイプ。	少しかがんだ状態からでも補助力が働くタイプ。
重いものの持ち運びに最適	排泄介助や移乗介助の現場に

マッスルスーツ Every

品番	タイプ	サイズ	価格(税別)	照会No.
64-0702-46	ソフトフィット	S-M	¥136,000	800
64-0702-47		M-L		
64-0702-48	タイトフィット	S-M		
64-0702-49		M-L		

(仕様) ● 適用身長(推奨):S-M/150~165cm、M-L/160~185cm

紹介動画は  
こちらから



導入事例は  
こちらから



詳しくは、アズワン介護事業グループ TEL:06-6447-8600迄 お問い合わせください。

ナド助