


コロナ対策用パーテーション



寸法 幅 800 高さ 600 奥行 430 厚み 3 t アクリル樹脂製




可変式 飛沫防止用パーティション U 取扱説明書

パネル ・ 部品



②左右脚部：2セット

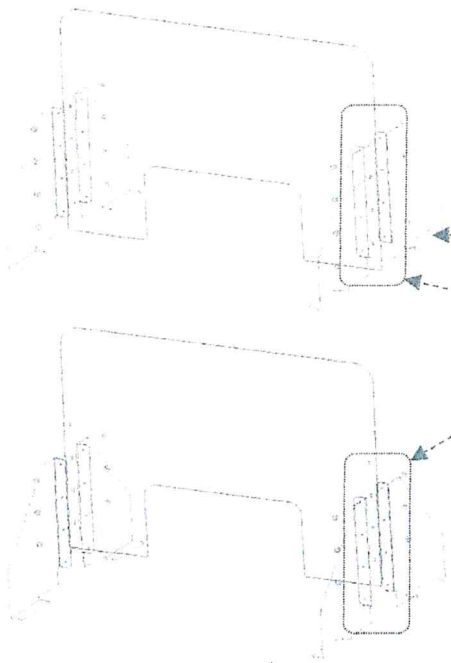


③化粧ネジ：8個

④化粧ナット：8個

組み立て

△注意： 組立は2人以上で行ってください。



- ①部材の数量を確認する。
 - ②1名がパネルと脚部を支える。
 - ③もう1名がネジとナットを
上部から仮止めを行う。(4箇所)
 - ④反対側も仮止めを行う。(4箇所)
 - ⑤左右のバランス、安定を確認し、
仮止めのネジを強く締める。(8箇所)
- ※必要時は、脚部の下面を
両面テープで固定する。(4箇所)
- ⑥通常の高さ600mm～最大776mm迄
高さを変更できます。
(下部は隙間が空きます)

可変式 飛沫防止用パーテーション U

△注意事項

- ・ネジの頭がご来客者側に向く様に設置して下さい。
 - ・直射日光の当たる場所や高温になる場所には設置しないで下さい。
 - ・製品を火気に近づけないでください。
 - ・強風などで倒れ防止が必要な場所では両面テープ等で固定をお願いします。
 - ・破損の原因となりますので、製品に圧力のかかる行為などは決して行わないで下さい。
 - ・静電気を帯びやすい為、PCなど精密機器の近くに設置する場合は帯電防止剤の塗布を推奨します。(2種類以上の薬品が重ならないようにしてください。)
 - ・汚れを落とす時は、水あるいは薄めた中性洗剤(食器洗い用などで研磨剤の含まれていないもの)を使用して柔らかい布で汚れを落として下さい。洗剤を使用した後はよく水で洗い流して下さい。
 - ・ウイルス対策のため、消毒せざるを得ない場合には次亜塩素酸ナトリウム(0.1%以下)や消毒用アルコール(濃度の低いもの)をご使用ください。(微細なひび割れ、白濁、黄変などが起こる場合があります。薬品濃度、温度、時間、浸漬時間により影響度が上昇します。)使用する場合は1種類の薬品にしてください。塗布する際は、薬品が溜まらない様に拭き取ってください。また、板の端面・ネジ回り・脚部曲げ加工部分への塗布は極力避けて下さい。(薬品の使用を保証しているものではありません。)
- パネルはウイルス等の感染(侵入)を完全に防ぐものではありません。